

WOOD LITE 감성

직접만들어 더 빛나는 나무의 스탠드 만들기 키트
 감성조명 스탠드 "WOOD LITE"

WOOD LITE는 자연의 빛에 가까운 조명환경을 구현하여
 학습 영역별로 적합한 조명빛을 제공함으로써
 학습효과를 더욱 향상시킬 수 있습니다.

국내 디자인 출원 제 30-2012-0034931 호



제품의 특징점


자연빛의 효과 태양 빛은 인류가 시작된 이래 시공을 초월하여 그들이 영위하는 생활에 커다란 영향을 미치는 동적 에너지입니다. 모든 인간은 자연빛과 함께할 때 보다 편안함을 느낄 수 있습니다.



SIH system

SIH는 실내에서 자연 빛을 재현하는 조명 시스템입니다. 인간의 생체 리듬과 사용환경에 따라 색온도와 조도를 조절, 상황에 맞는 분위기로 리듬있게 변화시켜 자연의 모습을 재현함으로써 인간의 감성을 깨워줍니다.

감성, 감성조명은 필룩스의 등록상표입니다.



감성조명 등기구(학습조명)

우리의 뇌는 색온도(K)에 따라 활성화되는 부분이 다르고 빛의 양에 따라 사용 효과의 차이가 큼니다. 필룩스의 감성조명 등기구는 심신을 안정시키고, 장시간 사용에도 눈의 피로를 최소화하며 학습 영역에 맞는 조명을 연출함으로써 학습 효율을 극대화 합니다.



창의영역 모드(2700~3500K / 500~600lux) 언어영역 모드(4200~4600K / 680~780lux) 수리영역 모드(5500~6500K / 560~660lux)

I 제품의 사용설명(버튼)



전원 켜기
 버튼을 누르면 최종 선택된 모드로 조명이 켜집니다.
이때 30초간 학습모드 및 밝기조절이 가능합니다.



학습모드 버튼
 버튼을 누를때마다 모드값이 변동됩니다.
 ①독서(1,000~1,250lux), ②언어(680~780lux), ③창의(500~600lux), ④수리(560~660lux), ⑤휴식

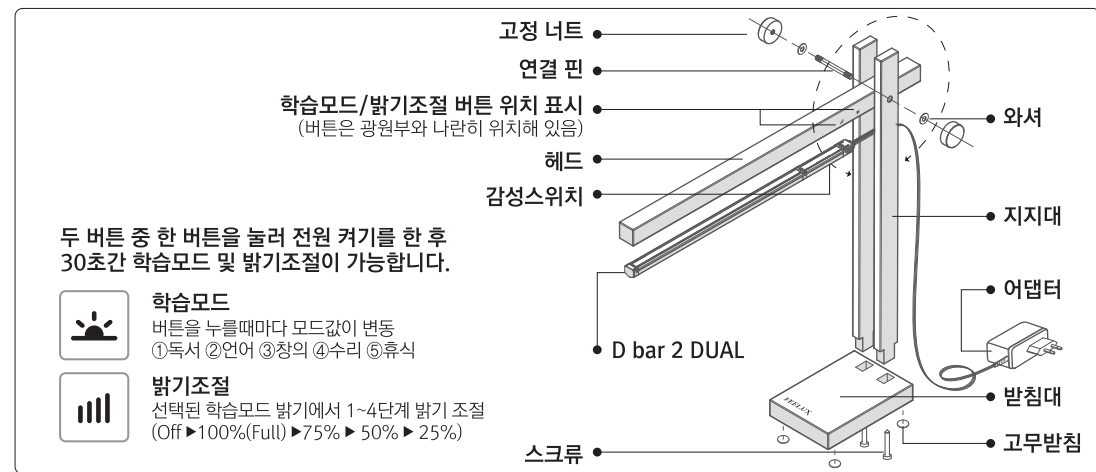


밝기조절 버튼
 선택된 학습모드 밝기에서 1~4단계 밝기 조절이 가능합니다.
 버튼을 누를때마다 출력 값이 변동됩니다. (Off ▶ 100%(Full) ▶ 75% ▶ 50% ▶ 25%)

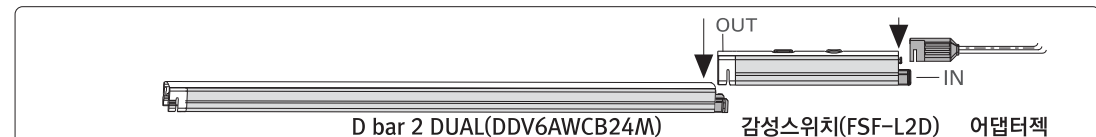


전원 끄기
 학습 종료 후 두 버튼 중 한 버튼을 누르면 조명이 점차 어두어지면서 꺼집니다.

I 제품구성 및 명칭



I 광원부 결합도



I 제품사양

항 목	구 분	규 격
제품명	학습용 스탠드	감성조명 "WOOD LITE"
정 격	어댑터	입력(220V~,60Hz), 출력(24V, 0.5A) (인증번호 : KTL SH10060-8002)
적용램프	감성조명 D bar 2 DUAL	DDV6AWCB24M 2700K(WARM), 6500K(COOL)
크기(mm)	가로 x 세로 x 높이	485 x 100 x 450
사용환경	동작온도 저장온도 저장습도	5°C ~ 40°C -5°C ~ 50°C 60% 이하

I 안전주의사항

전원 관련 사항
 ⚠ 경고 : 주의사항 위반 시 사망 및 중상의 위험이 있습니다. 제품과 함께 제공되는 어댑터만을 사용하시기 바랍니다.
 ⚠ 주의 : 본 제품은 정격전압(220V~,60Hz)에서 사용하십시오.

반드시 제품에 제공된 어댑터를 사용하세요. 제품고장의 원인이 될 수 있습니다.	전원 플러그는 물기가 있는 손으로는 취급하지 마세요. 감전의 위험이 있습니다.	전원공급기의 전원 플러그가 흔들리지 않도록 확실하게 꽂아주세요. 감전 및 화재발생의 위험이 있습니다.
전원공급기의 전원코드를 무리하게 구부리거나 무거운 물건에 눌러지지 않도록 하세요. 감전 및 화재발생의 위험이 있습니다.	콘센트에 전원 플러그를 여러 개 꽂아 사용하지 마세요. 화재의 위험이 있습니다.	천둥, 번개가 칠 때는 전원 공급기의 전원 플러그를 빼주세요. 낙뢰로 인하여 제품이 손상될 수 있습니다.

제품 관련 사항

- 제품에 충격을 가하거나 무리하게 힘을 주면 제품이 파손될 수 있습니다.
- 운반 시 제품의 헤드와 지지대를 동시에 잡고 운반하십시오. 헤드만 잡고 운반 시 제품이 파손될 수 있습니다.
- 램프파손 및 감전의 위험이 있으니 광원부의 중심을 누르지 마십시오. 광원부는 뜨거울 수 있으니 주의하시기 바랍니다.
- 제품을 임의로 분해하거나 개조하지 마십시오. 내부의 고전압으로 위험할 수 있습니다.
- 제품의 모서리 부분은 날카로울 수 있으므로 주의하십시오.
- 스탠드 전원 및 광원부에 액체류가 투입되지 않도록 주의하십시오.

I 문제해결 및 제품 A/S 문의

증상	확인사항
조명이 들어오지 않아요.	전원버튼이 눌러지지 않았거나 어댑터 연결을 확인하십시오.
제품이 전혀 동작하지 않아요.	전원연결 상태를 확인하시기 바랍니다. 재동작 후 동일현상이 발생할 경우 A/S센터에 연락하십시오.
버튼이 동작하지 않아요.	전원을 분리한 후 다시 연결하십시오. 재동작 후 동일현상이 발생할 경우 A/S센터에 연락하십시오.
기타의 경우	A/S센터에 문의 하십시오.
제품 상담 및 A/S 문의 : 031-820-8282	(평일/09:00~18:00, 토·일요일, 주중 공휴일 휴무)

I 품질보증서

품질보증 기간내에 제조상의 결함이나 정상적인 사용중 고장이 발생한 경우 필룩스 고객센터에서 무상수리 할 수 있습니다. (무상보증기간: 구입후 1년내)